

## Конвекционные печи ТесноЕКА (производство Италия)



Широкий модельный ряд конвекционных печей одного из крупнейших Итальянских производителей, фабрики Тесноека, призван удовлетворить потребности любых масштабов – от мини-пекарни или кафе до крупных супермаркетов и предприятий общественного питания.

### Линейка Millenial Smart

Millenial Smart – обновление популярной печей Evolution UD. Печи получили дизайн топовой линейки Millenial. В печах линейки Smart, как и в печах старших серий используются материалы высшего качества. Простая и интуитивно понятная схема управления позволяет оператору быстро освоить работу с печью. Испытанная временем система инжекторного пароувлажнения позволяет выполнять основной спектр операций: жарка, тушение, варка на пару, выпечка, регенерация.

В сравнении с предыдущим поколением печь стала более компактной, был упрощен доступ к внутренним компонентам. Была добавлена система принудительного охлаждения камеры для быстрой смены циклов приготовления.



### Ключевые особенности:







- Установка таймера от 10 до 120 минут/бесконечности;
- Температура нагрева от 100 до 275°;
- защита внутренних компонентов от влаги по стандарту IPX4;
- 5-ступенчатая регулировка влажности в камере с шагом от 0 до 100%;
- Дверь с фиксацией углов открытия 60°, 90°, 120°, 180°;
- Новая крупная рукоятка открывания дверцы работает в наиболее популярном формате с поворотом на 90°, металлический замок надежен и долговечен;
- Регулируемые по высоте ножки.

Модель	Вместимость	Размеры, мм	Мощность, напряжение
MKF 464 S	4 – 600x400 мм	850x1044x700	7,8 кВт / 380В
MKF 664 SP*	7 – 600x400 мм	850x1041x850	10,4 кВт / 380В
MKF 664 S	11 – 600x400 мм	850x1041x850	10,4 кВт / 380В
MKF 1064 S	20 – 600x400 мм	850x1041x1130	15,4 кВт / 380В
MKF 1664 S	6 – 600x400 мм	930x1041x1900	31 кВт / 380В

\* модель без пароувлажнения







**Аксессуары, опции:**

Описание	Артикул
<p>Печи совместимы с любыми противнями GN 1/1</p> <p>Душ со шлангом и держателем</p>	<p>ЕККД</p> 
<p>Коптильное устройство</p>	<p>МКАФ</p> 
<p>Набор 4 колес (2 со стопором) для стенов МКТС 11, МКТС 623С, МКТС 11С, МКТС 64</p>	<p>МККР</p> 
<p>Соединительный набор для установки 2-х печей в колонну МКФ511 +МКФ511или +МКФ 1111 МКФ711 +МКФ711 или МКТ11D МКФ1111 +МКМ 1211 или +МКТ 11 D или +МКТС11</p>	<p>МКС 11</p> 
<p>Промежуточная вставка с направляющими на 3 противня Для соединения МКФ711 +МКМ1211 или +МКТС11</p>	<p>МКСТ 711</p> 
<p>Промежуточная вставка с направляющими на 3 противня для соединения МКФ511+МКМ 1211 или МКТ 11 D или МКТС 11</p>	<p>МКССТ 511</p> 

<p>Дополнительная вкатная тележка для МКФ 2011</p>	<p>ЕКCR20ТС</p> 
--	---

**Подставки и навесы:**

Описание	Совместимость	Артикул, фото
<p>Подставка для печей МКТС 11</p> <p>С направляющими 730x600x770 мм</p>	<p>Для печей на 5-7-11 уровней</p>	<p>МКТС 11/ МКТС 11С</p> 
<p>Низкая подставка для печей МКТ 11 D установленных в колонну</p> <p>730x600x220 мм</p>	<p>Для печей на 5-7-11 уровней</p>	<p>МКТ 11 D/ МКТ 11 D С</p> 
<p>Навес для 5-уровневых печей</p> <ul style="list-style-type: none"> <li>- автоматический режим работы</li> <li>- устанавливается на печь</li> <li>- вытяжной вентилятор</li> <li>- 730x860x308 мм</li> <li>- 600 Вт, 220 В</li> </ul>	<p>МККС 5</p>	
<p>Навес для 7-11 уровневых печей</p> <ul style="list-style-type: none"> <li>- автоматический режим работы</li> <li>- устанавливается на печь</li> <li>- вытяжной вентилятор</li> <li>- 730x860x308 мм</li> <li>- 600 Вт, 220 В</li> </ul>	<p>МККС 711</p>	

<p>Навес для 16-20 уровневых печей</p> <ul style="list-style-type: none"> <li>- автоматический режим работы</li> <li>- устанавливается на печь</li> <li>- вытяжной вентилятор <ul style="list-style-type: none"> <li>- 930x1045x308 мм</li> <li>- 600 Вт, 220 В</li> </ul> </li> </ul>	МККС 1620	

**Расстойки, подставки и навесы:**

Описание	Совместимость	Артикул, фото
<p>Расстойка на 10 противней 600x400</p> <ul style="list-style-type: none"> <li>- независимое управление</li> <li>- прозрачная стеклянная дверца</li> <li>- регулировка температуры 30-60 °С</li> <li>- подключение к воды, подача воды кнопкой <ul style="list-style-type: none"> <li>- 2,4 кВт, 220В</li> <li>- 850x1030x770 мм</li> </ul> </li> <li>- колеса опционально (арт МККР)</li> </ul>	<p>Все печи МКФ (кроме 1664)</p>	